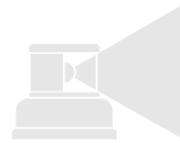


# DHR40 FLITSLICHT

## Addendum Technisch Document



SINCE 1922

Den Haan Rotterdam



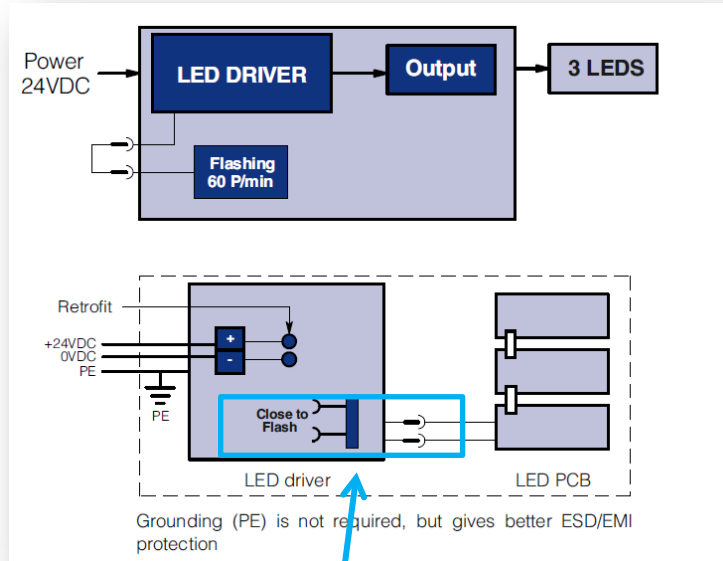
# Introductie

## Noodzaak van deze toevoeging


---

- Het technisch document informeert onvolledig wat betreft het inzetten van de DHR40 als flitslicht. In het geval van een conventioneel licht met gloeilamp, wordt het *flitsen* van de lamp extern geregeld d.m.v. een PLC of een speciale schakelaar welke bijvoorbeeld toegepast wordt bij richtingaanwijzers van auto's.
- **WAARSCHUWING**  
De DHR40 mag te allen tijde niet extern aangestuurd worden om het te laten flitsen! Mocht men alsnog een dergelijke aansluiting realiseren, dan zal de LED-driver in de voeding permanent beschadigd raken en het licht daardoor niet meer functioneren.
- **LET OP**  
De garantie vervalt als het licht niet correct wordt aangesloten.
- De DHR40 kan “flitsend” gemaakt worden door middel van het verbinden van twee kleine pennen op de voeding. Het licht zal dan 1x per seconde gaan flitsen.

### Electrisch Schema




### Foto Voeding



### Foto Jumper



### Foto Voeding inclusief jumper



Over deze twee pinnen moet een jumper geplaatst worden, zodat het DHR40 LED navigatielicht 1x per seconde gaat flitsen.



SINCE 1922

Den Haan Rotterdam BV  
Fascinatio Boulevard 1182  
2909VA Capelle a/d IJssel  
The Netherlands

T +31 (0)10 41 30 755

F +31 (0)10 41 35 487

E [Sales@dhr.nl](mailto:Sales@dhr.nl)

**WWW.DHR.NL**